







## MODULE B1

# LES REQUETES SELECTION

### Objectifs pédagogiques :

-  Savoir créer une requête de sélection
-  Savoir trier et masquer les champs d'une requête
-  Savoir utiliser les opérateurs de critères
-  Savoir utiliser l'outil « Premières valeurs »

















### But de l'exercice

Extraire des listes de personnes célèbres selon des critères variés.

#### • Étape 1 : Ouvrir la base de données

-  Ouvrir la base de données **Célébrités**

#### • Étape 2 : Créer les requêtes suivantes

-  Les noms et prénoms des hommes ..... 69
-  Le nom, la nationalité et la date de naissance des politiciens..... 10
-  L'identité et le salaire des sportifs mariés..... 7
-  L'identité et la profession des femmes célibataires..... 12
-  La liste des célébrités dont le salaire est connu, triés du plus grand au plus petit salaire .... 87
-  Les chanteurs français et les acteurs américains..... 19
-  Les acteurs français et américains..... 17
-  La liste des gens décédés..... 22
-  Le nom et la date de naissance des hommes de plus de 60 ans, triés du plus jeune au plus vieux..... 27
-  Le nom et le prénom des gens qui n'ont pas de remarque ..... 50
-  La liste des hommes vivants et pas mariés qui gagnent plus de 12000 F ..... 9
-  La liste des gens dont le nom est compris entre D et K dans l'alphabet, triés par ordre croissant..... 28
-  Les célébrités qui n'ont qu'un nom ou qu'un prénom ..... 6
-  Les 10% des célébrités les plus riches..... 10
-  Les 5 célébrités les plus âgées (non décédés) ..... 5
-  Les célébrités qui ont le mot « comique » dans la remarque..... 2