

Etude des contes de fées

Jadis, les contes étaient transmis par la voie orale de génération en génération, principalement dans les campagnes où les livres et les divertissements étaient plutôt rares.











Charles Perrault fut le premier à publier certains de ces contes ancestraux, contribuant ainsi à les sauver d'un oubli inéluctable.

De nos jours, la féerie constitue un genre littéraire à part entière, largement exploité par le cinéma et la télévision.

Les objets magiques (exemple de contes) :

<p>La baguette magique</p> <p>Le miroir de vérité</p> <p>Le mauvais sort</p> <p>Les bottes de 7 lieux</p>	   	<p><i>Cendrillon</i></p> <p><i>Blanche-Neige</i></p> <p><i>La Belle au bois dormant</i></p> <p><i>Le Chat Botté</i></p>
---	---	---

Les personnages clés dans les contes et leur principale caractéristique :

		<i>Fréquence d'apparition dans les contes</i>
Les princesses  beauté		97,5%
Les princes  courage		92%
Les fées  bonté		53,2%
Les sorcières  jalousie		39,13%
Les ogres  appétit		12,2%

Pour poser une tabulation :

1. Placer **UNE TABULATION CLAVIER** devant chaque élément à aligner.
2. Sélectionner les lignes de texte à aligner.
3. Choisir **UN TAQUET DE TABULATION** en cliquant dans le carré à gauche de la règle :

L	alignement gauche	┐	alignement centré	┌	alignement droit	└	alignement décimal
---	-------------------	---	-------------------	---	------------------	---	--------------------
4. **CLIQUER SUR LA REGLE** pour poser le taquet de tabulation (ne pas faire glisser !)
5. *Facultatif* : menu **FORMAT / TABULATIONS...**
Cliquez sur la valeur du taquet à modifier et changez les paramètres, cliquez sur **DEFINIR** entre chaque taquet à modifier. **OK**